

**Основные экономические и социальные показатели  
Челябинской области за январь - июнь 2023 года**

	Январь - июнь 2023	Январь - июнь 2023 в % к январю - июню 2022	Июнь 2023 в % к		Справочно:		
			июню 2022	маю 2023	январь - июнь 2022 в % к январю - июню 2021	июнь 2022 в % к	
						июню 2021	маю 2022
Индекс промышленного производства		110,7	118,6	101,8	97,5	91,2	102,1
Ввод в действие жилых домов, тыс. м <sup>2</sup> общей площади жилых помещений	1145,1	103,0	79,4	132,6	151,7	142,2	149,6
Грузооборот автомобильного транспорта организаций всех видов экономической деятельности <sup>1)</sup> , млн ткм	1697,7	100,0	106,7	98,2	110,2	...	...
Оборот розничной торговли, млн рублей	407570,7	109,0	113,6	100,6	100,9	95,5	100,3
Объем платных услуг населению, млн рублей	126387,8	102,0	103,6	93,8	104,5	105,2	94,7
Индекс потребительских цен (на конец периода)	102,9 <sup>2)</sup>	105,2	103,1	100,5	111,7	113,8	100,2
Индекс цен производителей промышленных товаров (на конец периода)	112,5 <sup>2)</sup>	90,4	96,6	100,7	124,2	106,9	93,1
Общая численность безработных (в возрасте 15 лет и старше) <sup>3)</sup> , тыс. человек	44,8	75,5			60,3		
Численность официально зарегистрированных безработных (на конец периода) <sup>4)</sup> , тыс. человек	11,4		69,1	97,4		66,8	98,8

<sup>1)</sup> По данным текущей отчетности организаций, кроме субъектов малого предпринимательства и организаций с численностью до 15 человек, не являющихся субъектами малого предпринимательства.

<sup>2)</sup> Июнь 2023 г. в % к декабрю 2022 г.

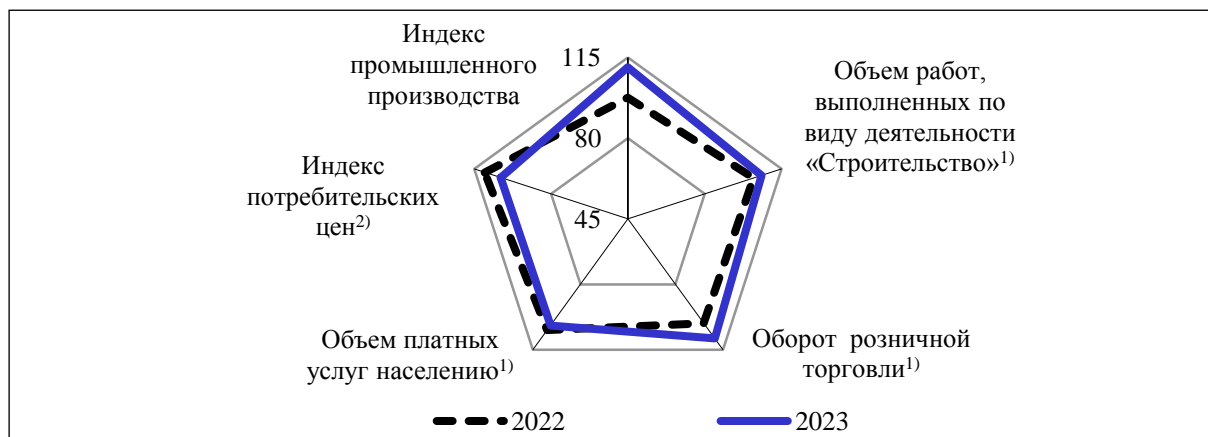
<sup>3)</sup> Данные предоставляются в среднем за апрель - июнь.

<sup>4)</sup> По данным Главного управления по труду и занятости населения Челябинской области.

В январе - июне 2023 года по сравнению с соответствующим периодом предыдущего года в Челябинской области отмечена положительная динамика в промышленном производстве, строительстве, увеличились объемы оборота розничной торговли и платных услуг населению, снизились численность безработных и индекс цен производителей промышленных товаров. Вместе с тем наблюдался рост индекса потребительских цен.

## Изменение основных показателей экономического развития в январе - июне

(в процентах к соответствующему периоду предыдущего года)

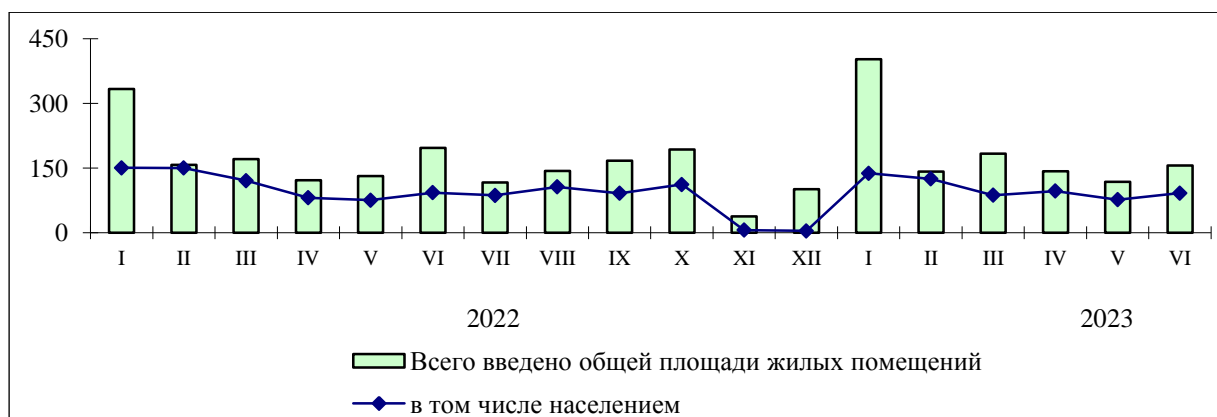


<sup>1)</sup> В сопоставимых ценах.

<sup>2)</sup> Июнь в процентах к декабрю предыдущего года, на конец периода.

В январе - июне 2023 года по сравнению с соответствующим периодом предыдущего года на 3,0% увеличился ввод в действие жилых домов, в том числе построенных населением - снизился на 8,4%.

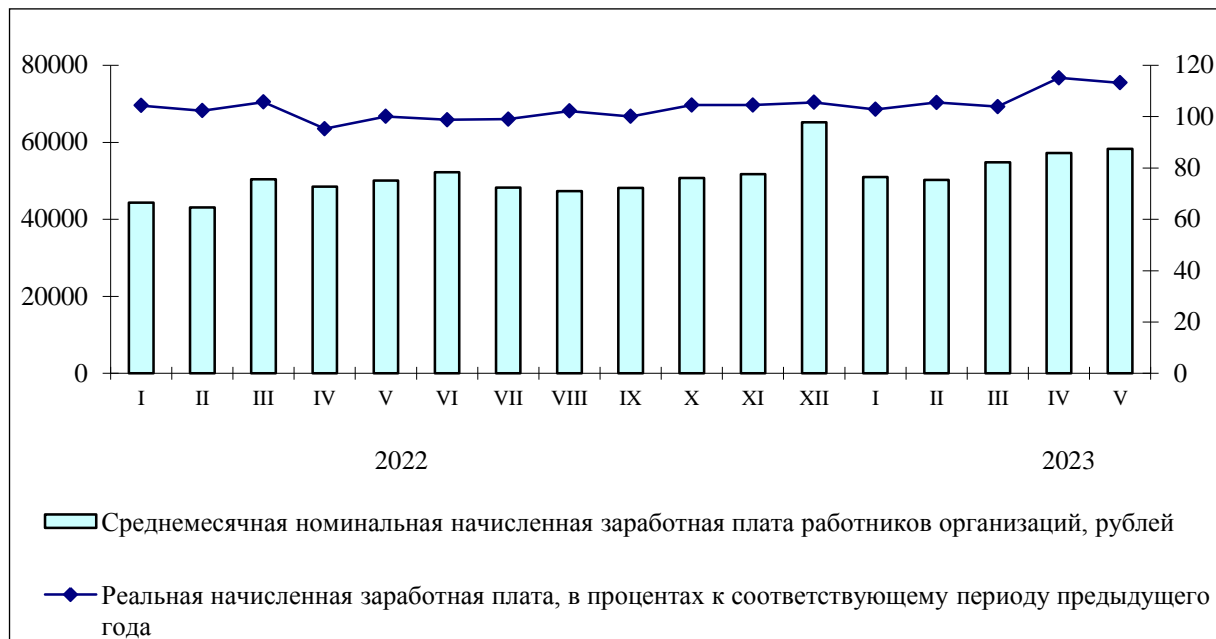
### Динамика ввода в действие жилых домов (тысяч квадратных метров общей площади жилых помещений)



В мае 2023 года среднемесячная начисленная заработная плата работников организаций составила 58312,5 рубля.

	Январь - май 2023	Январь - май 2023 в % к январю - маю 2022	Май 2023 в % к		Справочно:		
			маю 2022	апрелю 2023	январь - май 2022 в % к январю - маю 2021	май 2022 в % к	
						маю 2021	апрелю 2022
Среднемесячная начисленная заработная плата одного работника:							
номинальная, рублей	54520,0	114,6	116,2	101,9	113,2	114,2	103,1
реальная		108,5	113,2	101,4	101,8	100,1	103,1

### Среднемесячная начисленная заработная плата работников организаций



Наиболее высокая среднемесячная начисленная заработная плата в январе - мае 2023 года наблюдалась у работников, занятых профессиональной, научной и технической деятельностью - 74017,1 рубля (135,8% к среднему уровню заработной платы по области), наиболее низкая - 30537,8 рубля - у работников гостиниц и предприятий общественного питания (56,0%).